

現場でトラフルートが バラストで埋もれていて 困ったことありませんか??

困った...



1 探す バラストに埋もれている
トラフを探すのは大変


2 バラスト掻き トラフ上のバラストを
掻き集めるのはすごく大変

3 運搬 ざるに小分けにしたバラストを
運搬、スペースもとるし大変

4 作業中に... バラストが蓋を開けた
トラフの中に崩れてきて大変

バラスト止付トラフで問題解決!!

トラフ本体の側面(片側)を高くしてバラスト止付にしました。



バラスト止付トラフを使用することにより、トラフルートがバラストに埋もれることはありません。なのでバラスト掻き、運搬の作業はなくなります。蓋を開けた作業中もバラストが崩れ落ちてくることもないので安心して作業ができます。

バラスト止付トラフのサイズは2サイズ!!

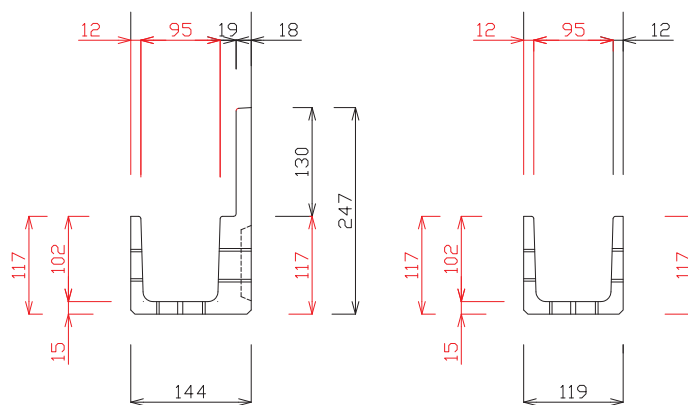

J95タイプをL1000で、J150タイプをL500で ご用意しています!!



写真はJ95タイプ

ここがポイント

蓋は、従来のJ95・J150の蓋と同じ為そのまま使用可能です!! 本体は、従来のJ95・J150の本体と端部形状が同じ為、JMBやハンドホール等使用せずに直接接続が可能です!!



バラスト止付トラフJ95用

JRCTラフJ95

施工

トラフ本体布設後、「杭固定金物」をトラフのバラスト止板外側にL500ピッチで設置し、(J95タイプの場合はジョイント部と製品のセンター、J150タイプの場合はジョイント部をそれぞれ目安に設置)「杭」を杭固定金物に差し込み、地面に打ち込みます。杭はアース棒を打設する際に使用する「電動ハンマ」(発電機必要)が使用可能です。

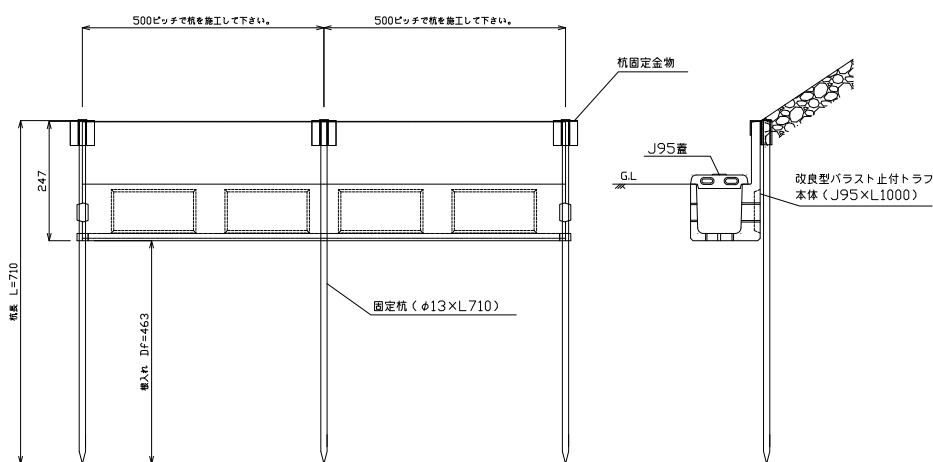


杭設置イメージ



電動ハンマ

■ 施工参考図



フジプレコン株式会社

本社	〒470-2553	愛知県知多郡武豊町字四畝40-9	TEL: 0569-73-1728	FAX: 0569-73-6618
東京支店	〒114-0024	東京都北区西ヶ原1-56-12 第3ライデンビル5F	TEL: 03-5974-3251	FAX: 03-5974-3254
			JR: 054-3539	JRFAX: 054-3540
豊橋工場/営業本部	〒441-1115	愛知県豊橋市石巻本町字北入田2	TEL: 0532-88-3708	FAX: 0532-88-6885
西日本営業所	〒532-0011	大阪府大阪市淀川区西中島6-9-20 新大阪GHビル202	TEL: 06-6195-5390	FAX: 06-6195-5391